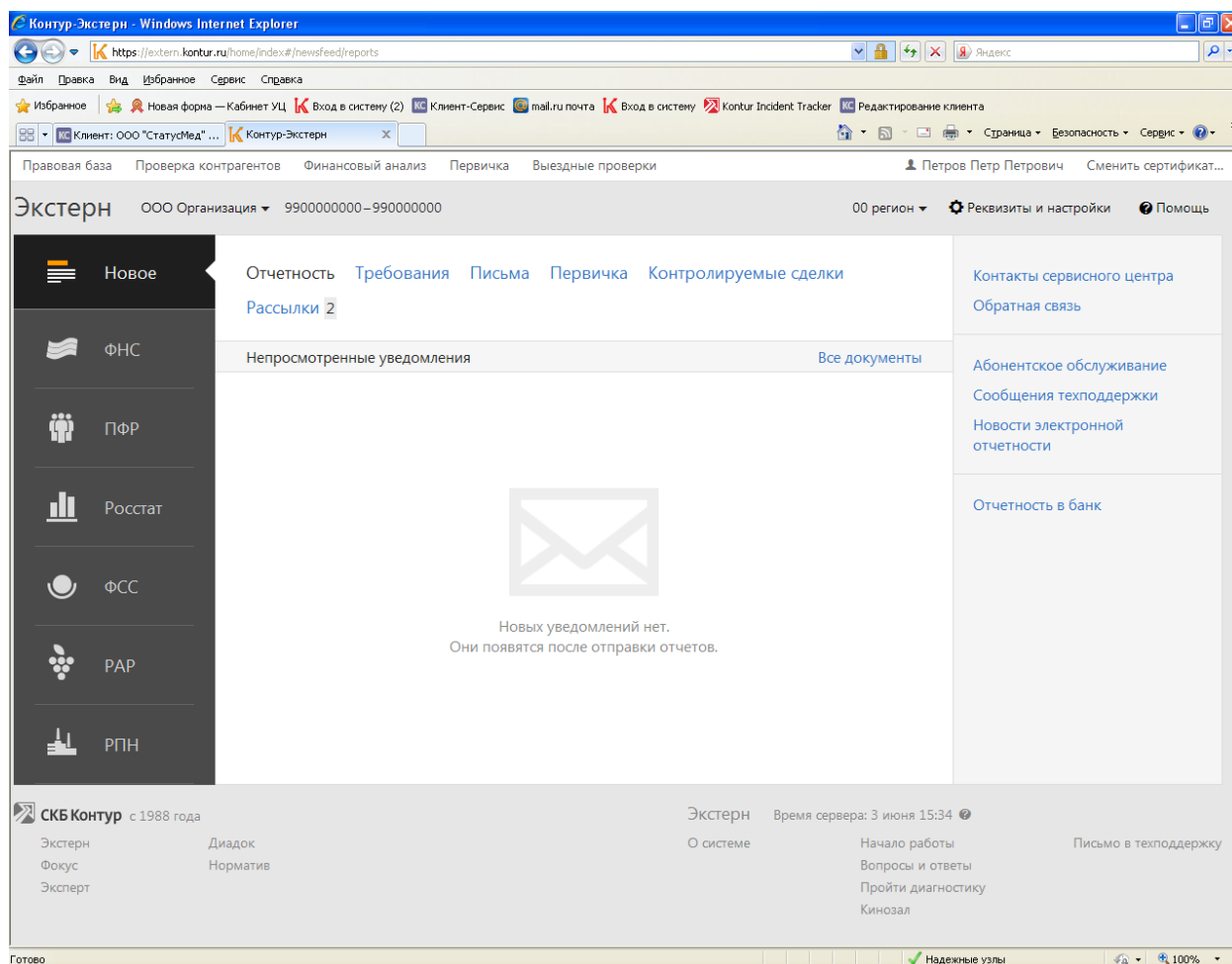


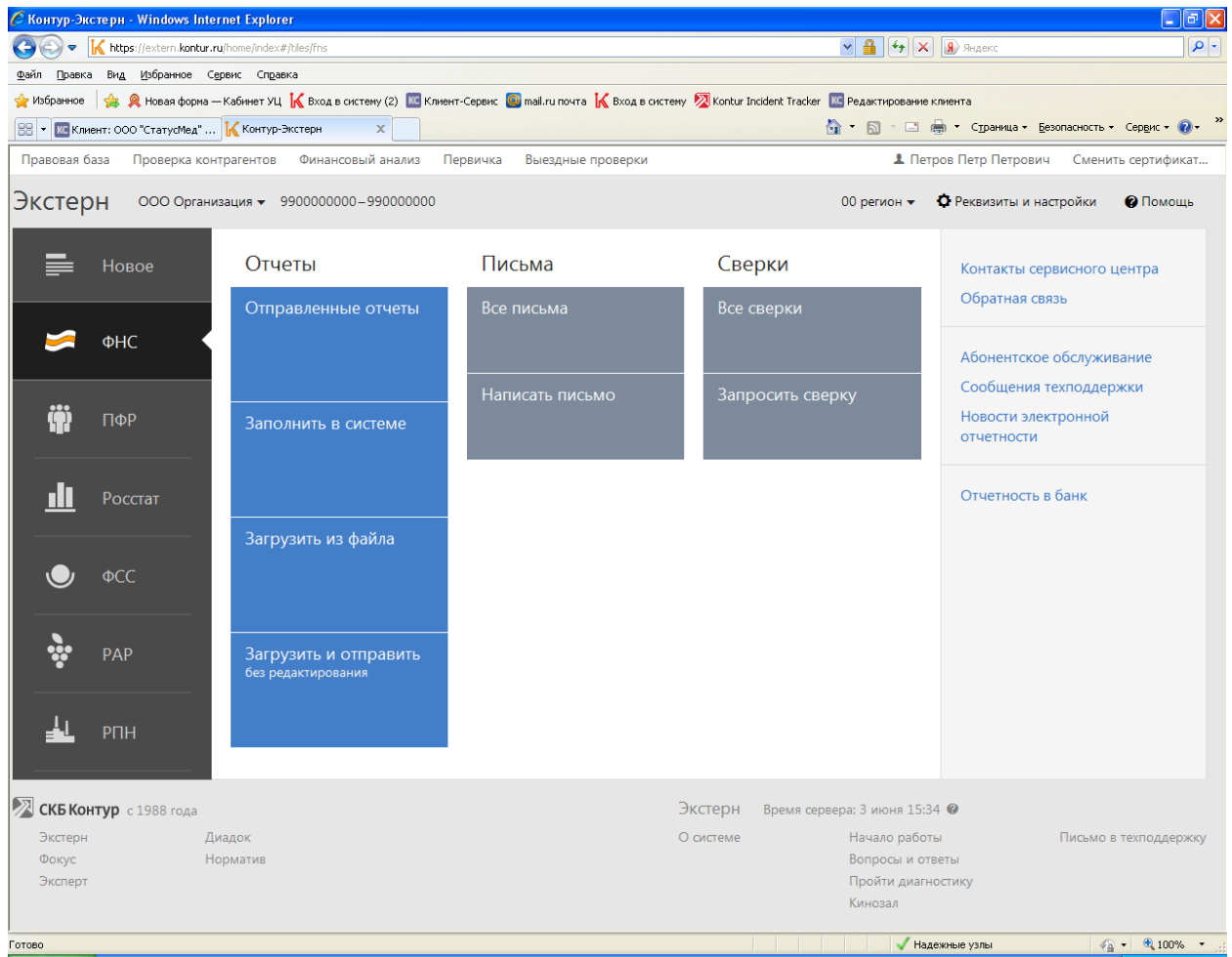
# Работаем в новом интерфейсе Контур-Экстерн в 2014 году.



Так выглядит основное рабочее окно в НОВОМ интерфейсе Контур-Экстерн.

Слева расположен перечень Контролирующих Органов.

Для примера выберем вкладку ФНС.

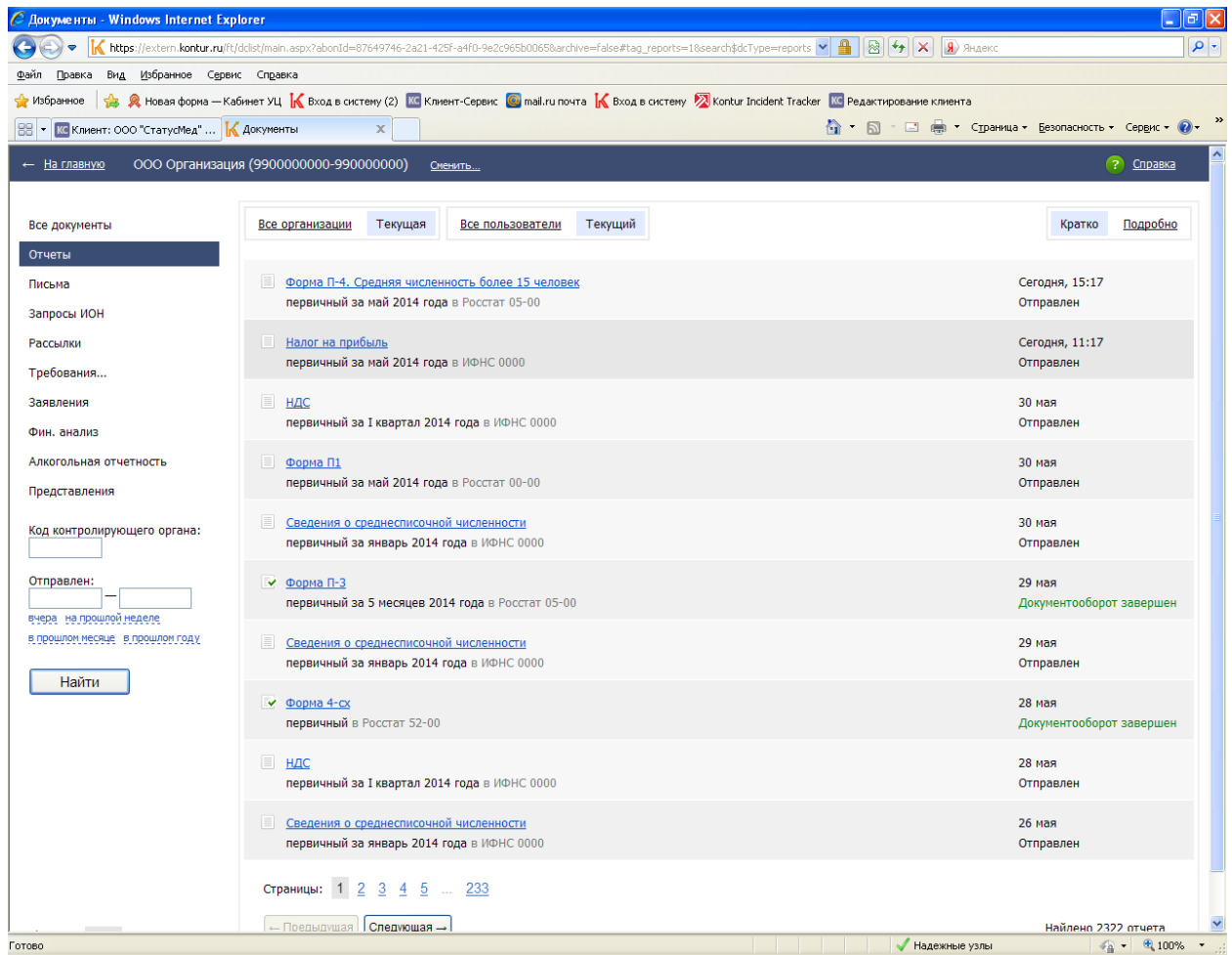


Появляется рабочее окно с сервисом ФНС.

Отправленные отчеты – Здесь можно просмотреть отправленные отчеты, требования, письма и сверки в ИФНС и Росстат.

А так же распечатать отчеты, подтверждения даты отправки от Спец Оператора Связи СКБ Контур, И квитанции от ИФНС.

(См.следующий рисунок).



Далее выбираем во вкладке ФНС меню «Заполнить в системе».

В этой вкладке осуществляется заполнение и редактирование Отчетов.

Список, которых представлен во вкладках «Налоговые», «Бухгалтерские» и «Формы учета».

Контур-Экстерн - Windows Internet Explorer

https://extern.kontur.ru/home/index#/formList/fns

Файл Правка Вид Избранное Сервис Справка

Избранное Новая форма — Кабинет УЦ Вход в систему (2) Клиент-Сервис mail.ru почта Вход в систему Kontur Incident Tracker Редактирование клиента

Клиент: ООО "СтатусМед" Контур-Экстерн

Страница Безопасность Сервис

Правовая база Проверка контрагентов Финансовый анализ Первичка Выездные проверки Петров Петр Петрович Сменить сертификат...

# Экстерн

ООО Организация 9900000000-9900000000 00 регион Реквизиты и настройки Помощь

Новое

ФНС

ПФР

Росстат

ФСС

РАР

РПН

Отчеты

Письма

Сверки

Начните вводить название формы или КНД

Все Налоговые Бухгалтерские Формы учета

- Единый налог на вмененный доход
- НДС
- Налог на прибыль
- Авансовые платежи по налогу на имущество
- 2-НДФЛ
- Сведения о среднесписочной численности
- Единый налог по упрощенной системе налогообложения
- Налог на имущество иностранной организации
- Декларация по земельному налогу
- Декларация по транспортному налогу
- Единая (упрощенная) налоговая декларация
- 3-НДФЛ
- Водный налог
- Налог на добычу полезных ископаемых
- Единый с/х налог
- Косвенные налоги (таможенный союз)

Контакты сервисного центра

Обратная связь

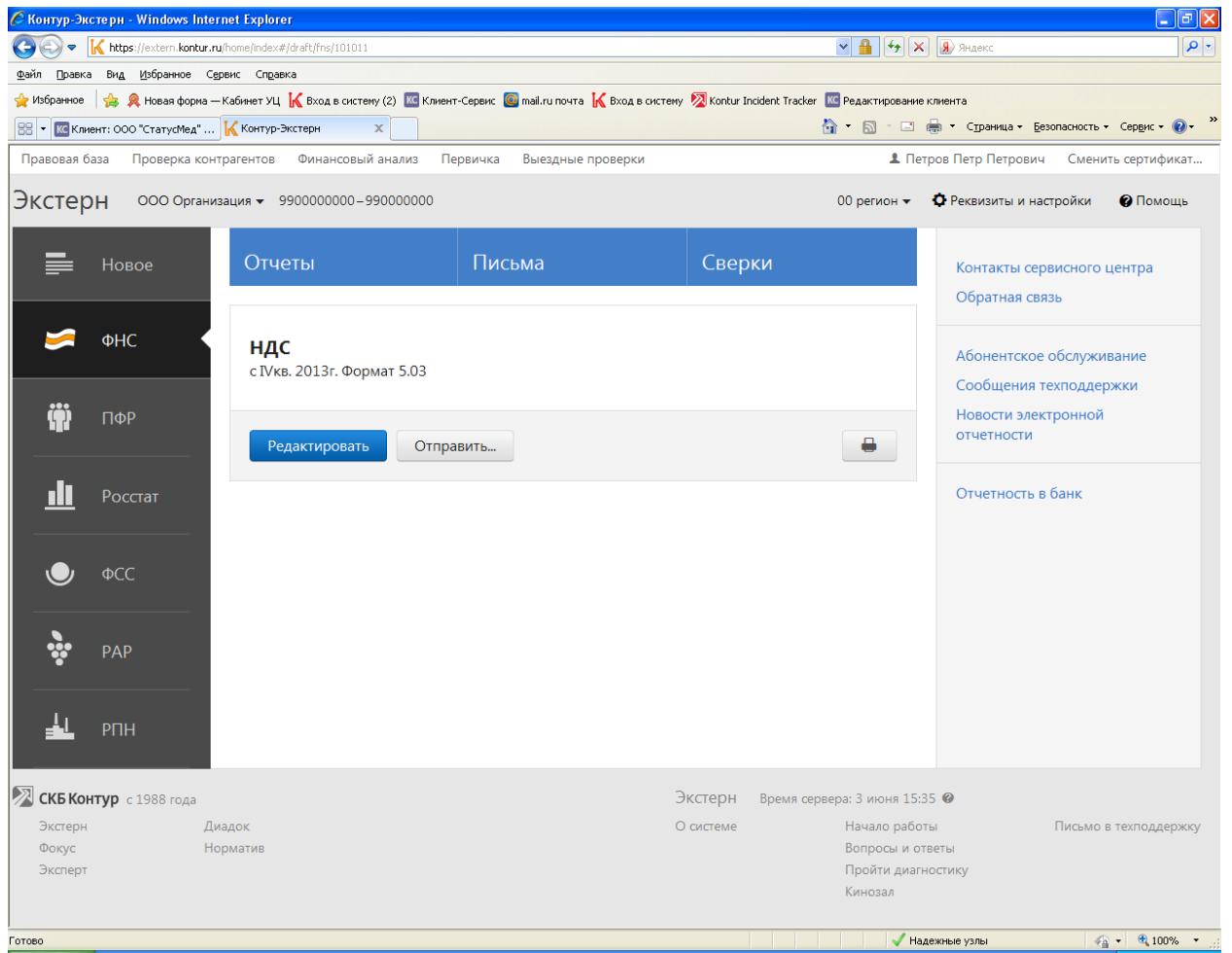
Абонентское обслуживание

Сообщения техподдержки

Новости электронной отчетности

Отчетность в банк

Готово Надежные узлы 100%



Выбрав нужный отчет и период, появляются вкладки «Редактировать» и «Отправить».

Редактирование отчета - Windows Internet Explorer

https://extern.kontur.ru/AllForms/new\_forms/new\_showform.aspx?gfiv=101011

ИЗБРАННОЕ | Новая форма — Кабинет УЦ | Вход в систему (2) | Клиент-Сервис | mail.ru почта | Вход в систему | Kontur Incident Tracker | Редактирование клиента

Клиент: ООО "СтатусМед" | Kontur-Экстерн | Редактирование отчета

Страница | Безопасность | Сервис

### НДС 5.03

Ввод данных для организации: ООО Организация (9900000000-9900000000)

Вы можете перенести данные из формы формата 5.02

#### Реквизиты отчета

- Раздел 1
- Раздел 2
- Раздел 3
- Приложение 1 к разделу 3
- Приложение 2 к разделу 3
- Раздел 4
- Раздел 5
- Раздел 6
- Раздел 7

#### Реквизиты отчета ?

[Нормативная база](#)

Код формы отчетности по КНД	<input type="text" value="1151001"/>
Налоговый период (код)	<input type="text" value="05"/>
Отчетный год. Год в формате ГГГГ	<input type="text" value="2014"/>
Номер корректировки (0 - первичный, 1-999 - корректирующий)	<input type="text" value="0"/>
Код места, по которому представляется документ (для кодов налогового периода 25, 26, 27 и 28 имеет формат Дхх, где хх принимает значение от 01 до 99, для других кодов налогового периода указывается значение 400 )	<input type="text" value="400"/>

#### Сведения о лице, подписавшем документ

Признак лица, подписавшего документ. Принимает значение: 1 – налогоплательщик   2 – представитель налогоплательщика	<input type="text" value="1"/>
---	--------------------------------

[Очистить текущую форму](#)

Готово | Надежные узлы | 100%

Нажав на вкладку «Редактировать», попадаем в форму отчета, где осуществляется заполнение.